

# **IV ACUERDO MARCO PARA LA COMPETITIVIDAD E INNOVACIÓN EMPRESARIAL DE CASTILLA Y LEÓN**

**RESULTADOS ENCUESTA  
CONFIANZA EMPRESARIAL DE  
LAS EMPRESAS DE PALENCIA**

# CONCLUSIONES SOBRE LA CONFIANZA EMPRESARIAL DE LAS EMPRESAS DE PALENCIA

---

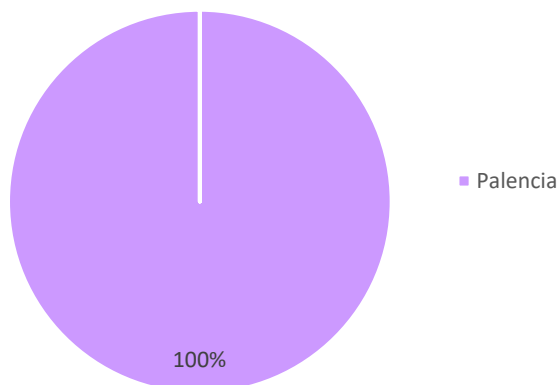
ANÁLISIS DE DATOS DE LA ENCUESTA SOBRE LA CONFIANZA  
EMPRESARIAL EN LAS EMPRESAS DE CASTILLA Y LEÓN.

## **ANÁLISIS DATOS ENCUESTA SOBRE CONFIANZA EMPRESARIAL EN LAS EMPRESAS DE PALENCIA Y COMPARATIVA CON LOS DATOS DE CASTILLA Y LEÓN**

Esta actuación se realiza en el marco de la subvención directa concedida a CEOE Castilla y León por la consejería de Economía y Hacienda de la Junta de Castilla y León, para la difusión y seguimiento del IV Acuerdo Marco para la Competitividad e Innovación Empresarial de Castilla Y León 2021-2027, en colaboración con sus Organizaciones Empresariales Territoriales.

### **CONCLUSIONES DE LOS RESULTADOS DE PALENCIA Y COMPARATIVA CON LOS RESULTADOS DE CASTILLA Y LEÓN**

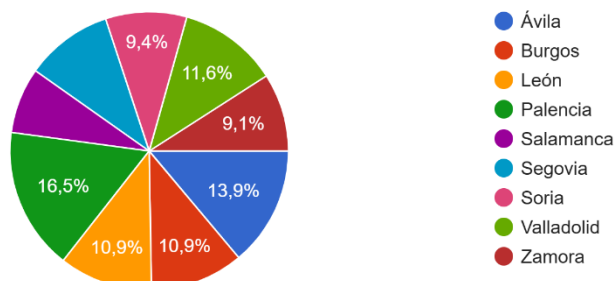
1. Seleccione en el desplegable la provincia de Castilla y León a la que pertenece su principal centro de trabajo.  
93 respuestas



En el caso de **Palencia** han rellenado la encuesta 93 empresas

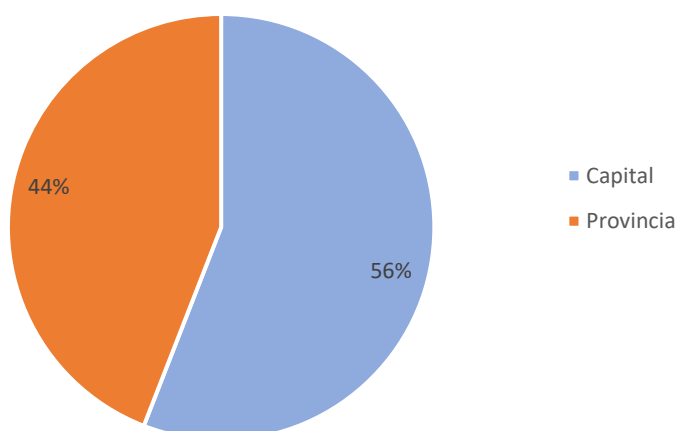
1. Seleccione en el desplegable la provincia de Castilla y León a la que pertenece su principal centro de trabajo.

562 respuestas



En Castilla y León han rellenado la encuesta 562 empresas siendo el 16,50% empresas de Palencia

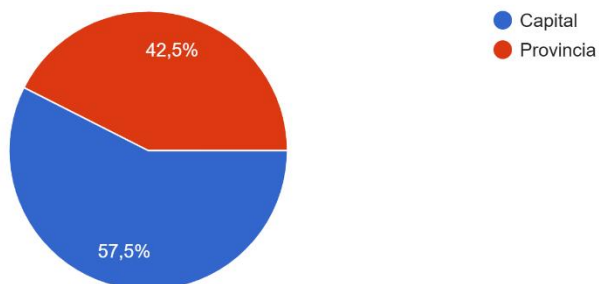
2. Y dentro de su territorio  
93 respuestas



En **Palencia** el 56% son empresas de la capital y el 44% de la provincia

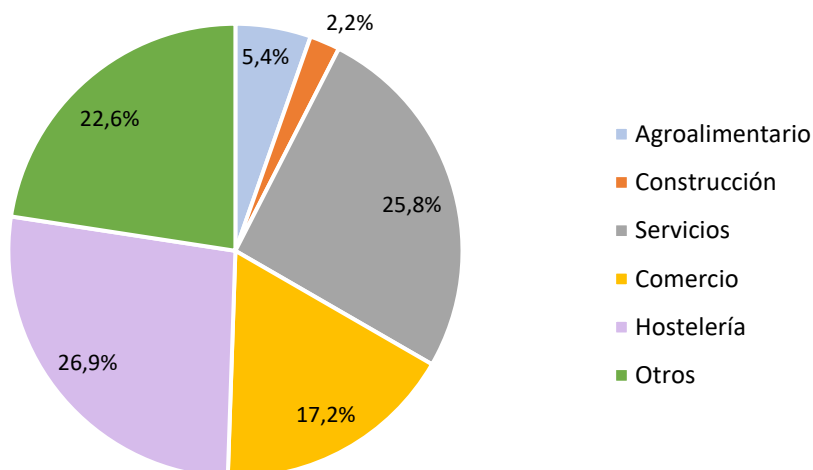
2. Y dentro de su territorio

557 respuestas



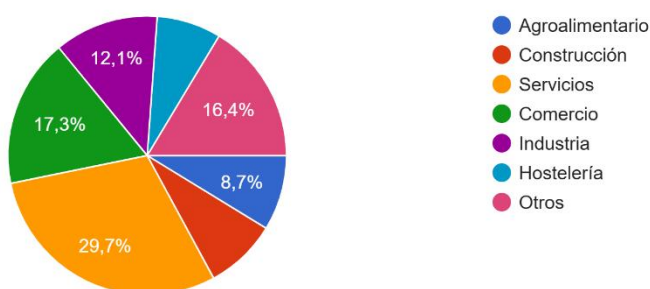
Castilla y León en la misma línea el 57,50% de las distintas capitales de provincia y el 42,50% de los municipios.

3. Sector / actividad principal en la que se encuadra su empresa.  
93 respuestas



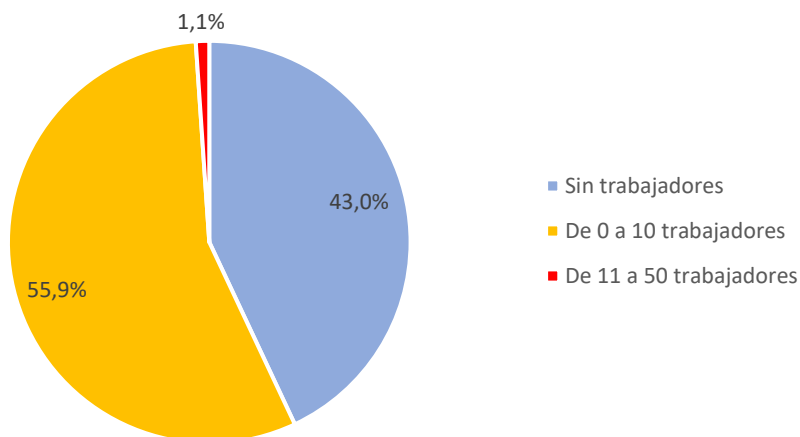
En **Palencia** el sector más predominante en responder con un 26,9 % han sido del sector de hostelería, el 25,8% de servicios y el 17,2% de comercio, el resto se reparten en distintos sectores.

3. Sector / actividad principal en la que se encuadra su empresa.  
562 respuestas



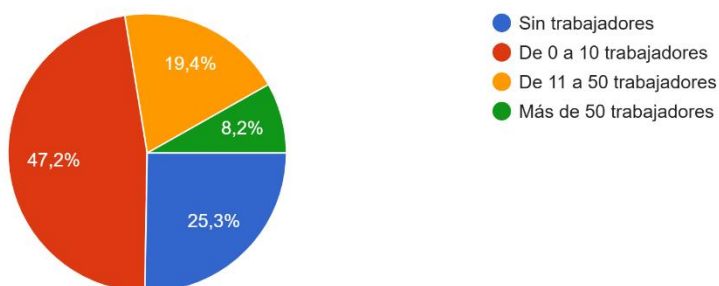
En Castilla y León el 29,7% son de servicios, el 17,3% de comercio y un 12,10 % de industria.

4. Número de empleados totales.  
93 respuestas



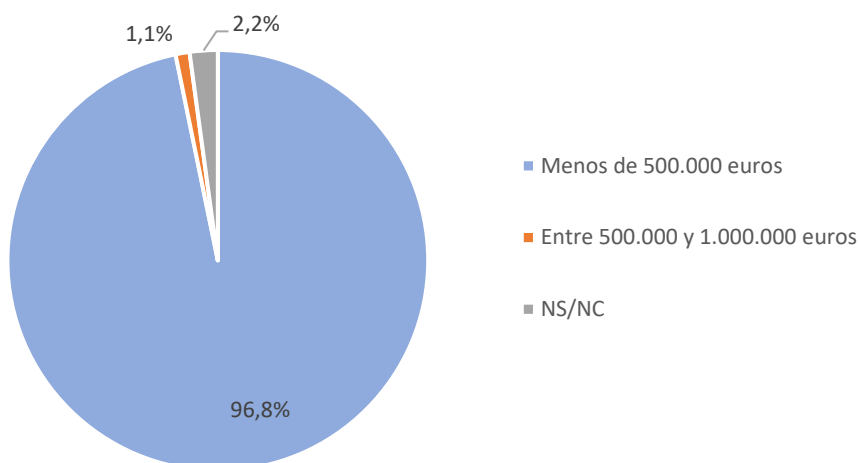
En **Palencia** el 55,9% se trata de empresas de hasta 10 trabajadores o empresas sin trabajadores un 43%, sólo el 1,1% tienen entre 11 y 50 trabajadores.

4. Número de empleados totales.  
562 respuestas



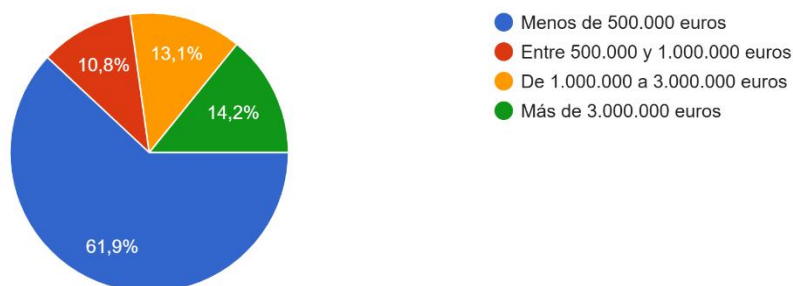
En Castilla y León el dato es muy similar a Palencia el 47,2% son empresas entre 1 y 10 trabajadores, y un 25,3% son autónomos sin trabajadores, y el 8,2% tienen más de 50 trabajadores.

5. Facturación anual  
93 respuestas

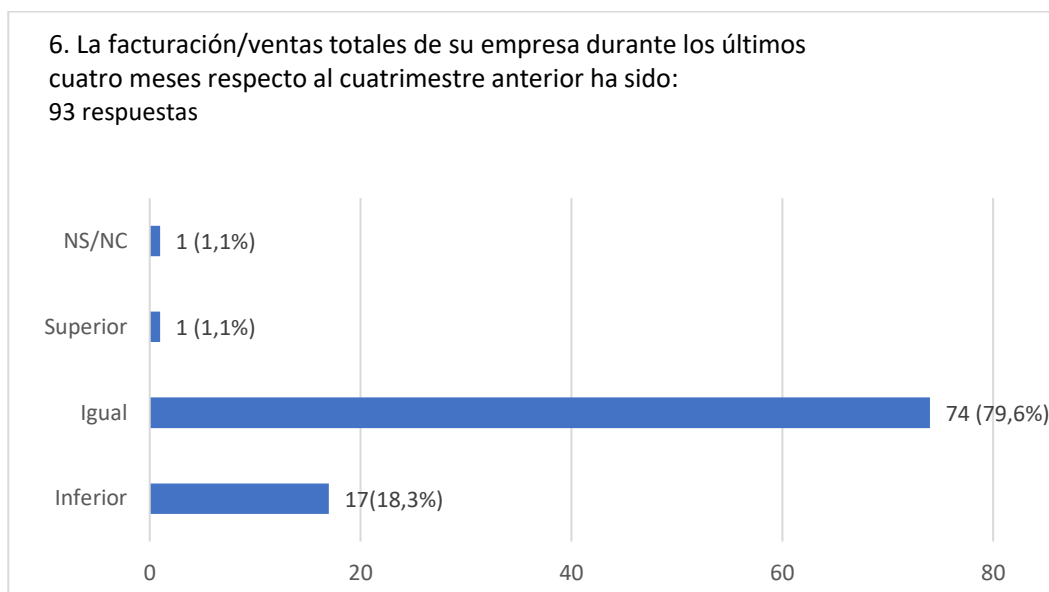


En **Palencia** el 96,8% no contesta a la pregunta sobre su facturación

5. Facturación anual  
544 respuestas

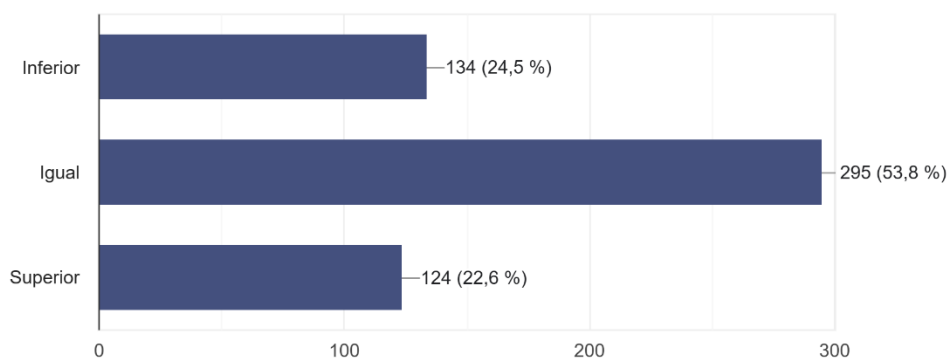


En Castilla y León el 61,9% tampoco contesta y el 14,2% dice facturar más de 3mill de euros.



**En Palencia el 79,6% dice haber facturado en el último cuatrimestre lo mismo que en periodo anterior y el 18,3% contesta que el dato es peor**

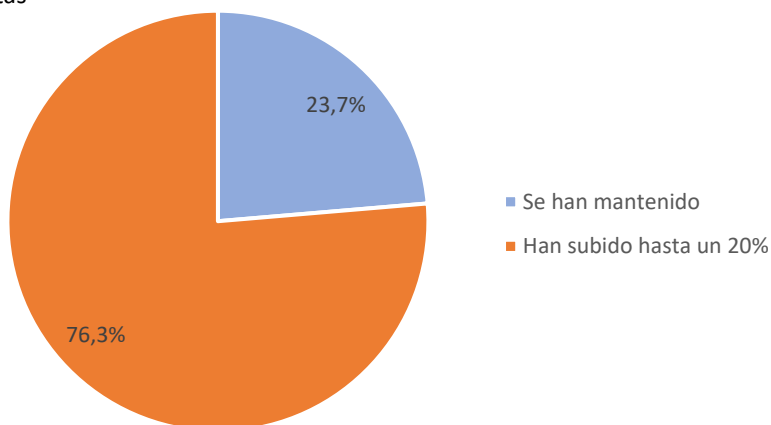
6. La facturación/ventas totales de su empresa durante los últimos cuatro meses respecto al cuatrimestre anterior ha sido:  
548 respuestas



En Castilla y León el dato es muy similar a Palencia ya que el 53,8% dice que su facturación es igual el 24,5% dice ser inferior aunque un 22,6% dice haber tenido mejores resultados.

7. Sus costes de aprovisionamiento (energía, materias primas, transporte) durante los últimos cuatro meses en relación al cuatrimestre anterior:

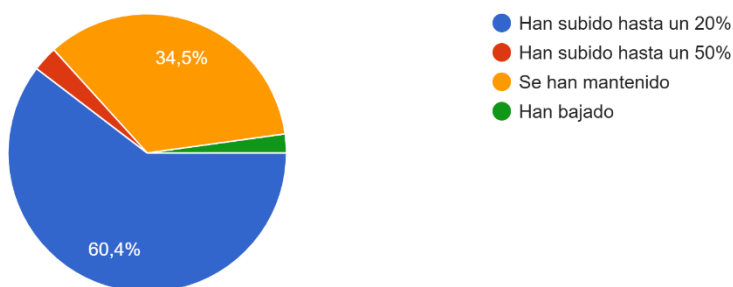
93 respuestas



En **Palencia** el 76,3% considera que los gastos básicos de aprovisionamiento se han visto aumentados en un 20%

7. Sus costes de aprovisionamiento (energía, materias primas, transporte) durante los últimos cuatro meses en relación al cuatrimestre anterior:

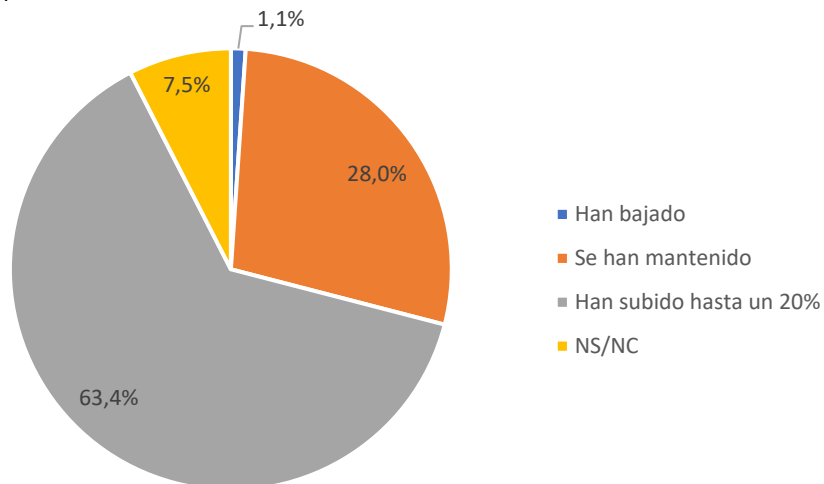
545 respuestas



En Castilla y León también el 60,4% considera que han subido y un 34,5% que se han mantenido. Muy pocos son los que ven reducidos sus gastos o que han subido más de un 50%

8. ¿Y sus costes laborales?

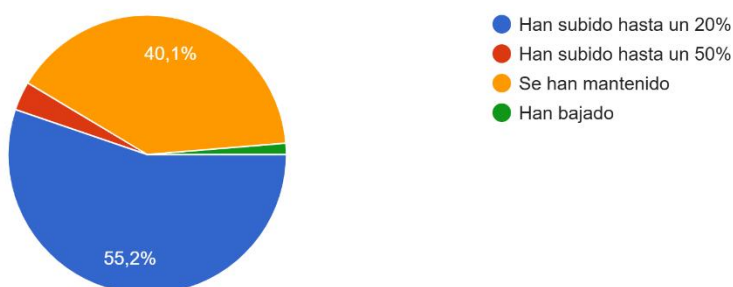
93 respuestas



En **Palencia** la percepción en relación con el gráfico anterior es la misma, así el 63,4% ve un incremento del 20% en los costes salariales, y un 28% considera que se han mantenido.

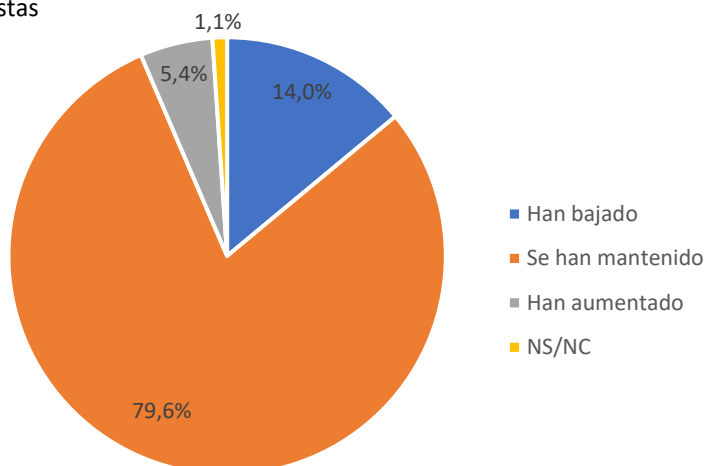
8. ¿Y sus costes laborales?

536 respuestas



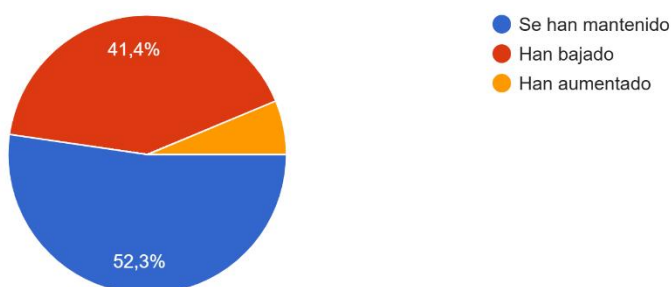
En Castilla y León los datos son similares siendo el 55,2% los que ven como sus gastos salariales se han incrementado un 20% y un 40,1% como se han mantenido.

9. Sus márgenes comerciales en los últimos cuatro meses respecto al cuatrimestre anterior  
93 respuestas



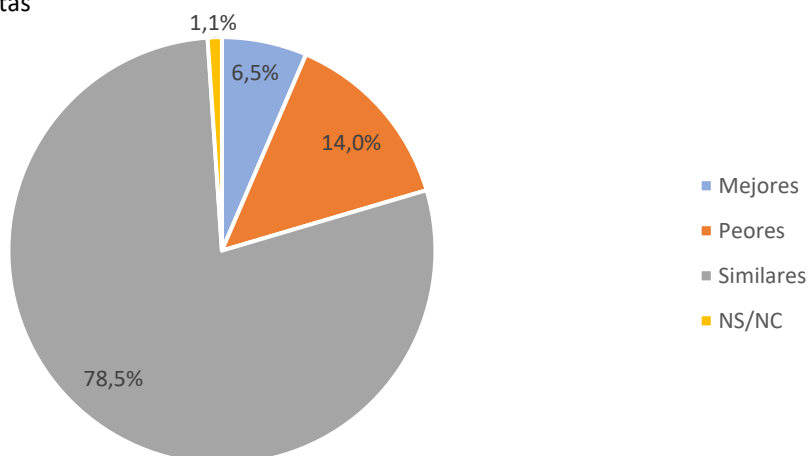
En **Palencia** en relación a los márgenes comerciales el 79,6% ve que se han mantenido y un 14% considera que se han reducido.

9. Sus márgenes comerciales en los últimos cuatro meses respecto al cuatrimestre anterior  
541 respuestas



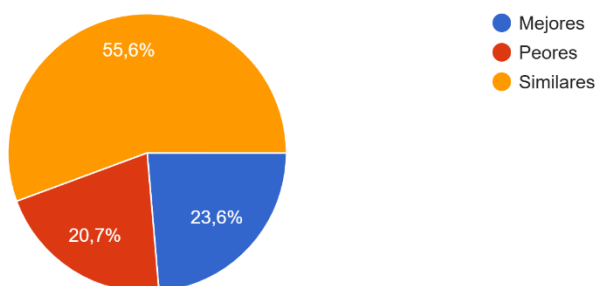
En Castilla y León el 52,3% también ve como los márgenes se han mantenido pero un 41,4% se ha visto afectado y ve reducidos sus márgenes.

10. Las previsiones de resultados este año respecto al 2024 espera que sean  
93 respuestas



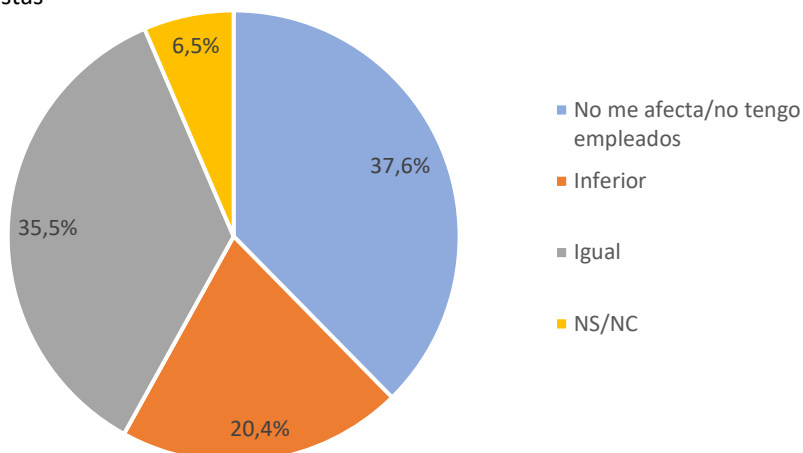
En **Palencia** un porcentaje muy alto el 78,5% cree que los resultados serán similares y un 14% piensa que serán peores.

10. Las previsiones de resultados este año respecto al 2024 espera que sean  
550 respuestas



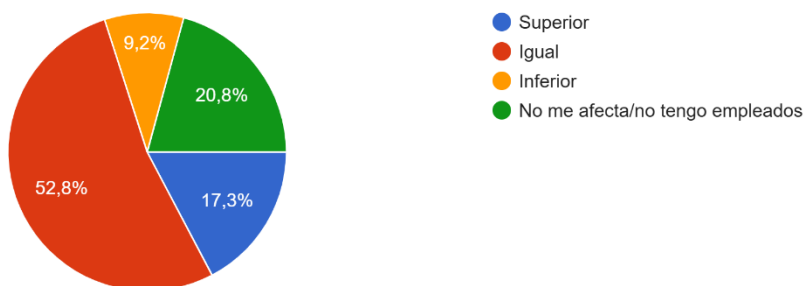
En Castilla y León el 55,6% piensa que los resultados serán similares un 20,7% que serán peores pero hay un 23,6% que son optimistas y piensan que serán mejores.

11. La creación de empleo en su empresa en los últimos cuatro meses respecto al cuatrimestre anterior ha sido:  
93 respuestas



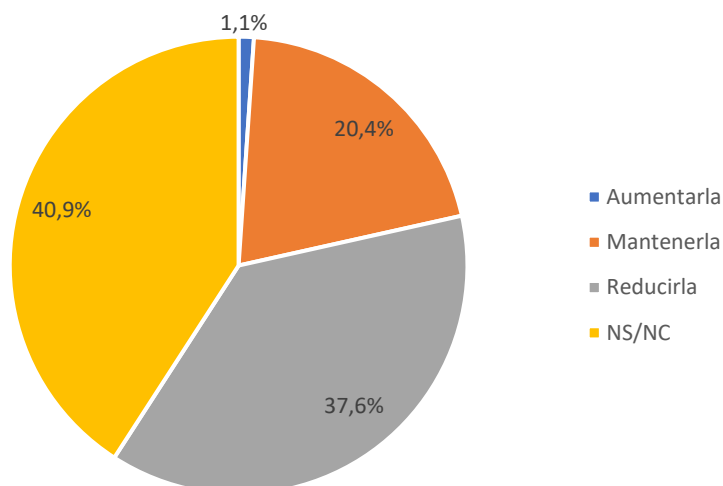
En **Palencia** el 37,6% no se verá afectado por no tener empleados, el 35,5% la creación de empleo será igual pero un 20,4% piensa que serán peores los datos.

11. La creación de empleo en su empresa en los últimos cuatro meses respecto al cuatrimestre anterior ha sido:  
544 respuestas



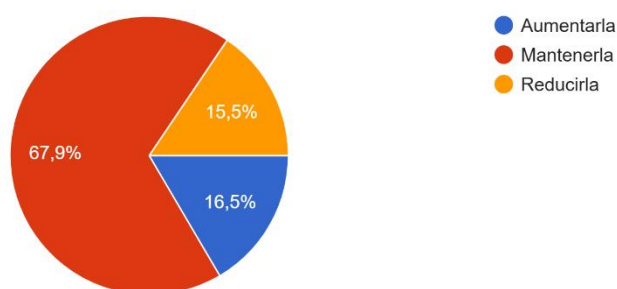
En Castilla y León el 52,8% piensa que los datos no van a variar, el 20,8% no se ven afectados, y el 17,3% piensa que van a aumentar.

12. Su previsión de plantilla para el último trimestre es:  
93 respuestas



En **Palencia** el 37,6% se plantea reducir la plantilla, el 40,9% no sabe o no contesta, y un 20,4% piensa mantenerla.

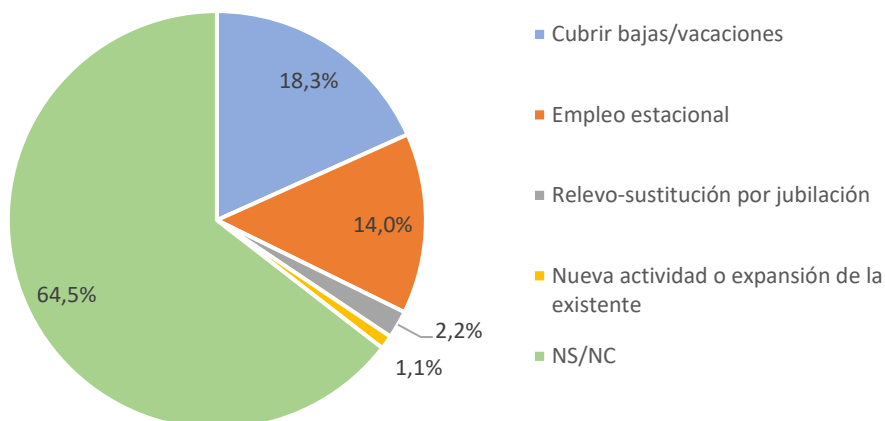
12. Su previsión de plantilla para el último trimestre es:  
496 respuestas



16,5% aumentarla y un 15,5% reducirla.

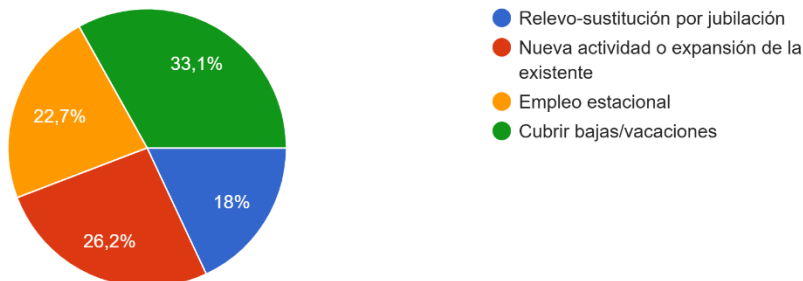
En Castilla y León el porcentaje mayor el 67,9% cree mantener la plantilla, un

13. Indique la necesidad de contratar:  
93 respuestas



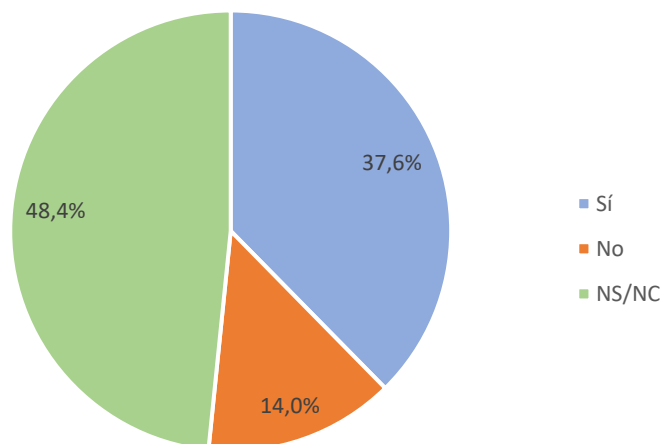
En **Palencia** el 64,5% no sabe o no contesta el 18,3% sólo para cubrir bajas y un 14% contrataciones estacionales.

13. Indique la necesidad de contratar:  
344 respuestas



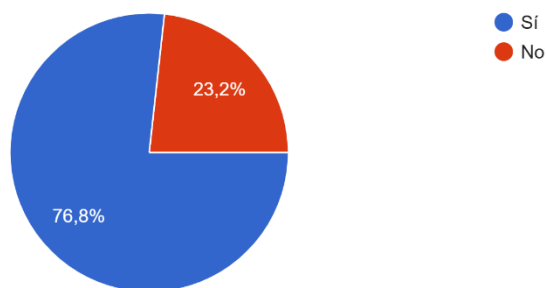
En Castilla y León los porcentajes están más repartidos, el 33,1% para cubrir bajas, el 26,2% para expansión de la actividad existente, el 18% para relevo por jubilaciones y el 22,7% contrataciones estacionales.

14. ¿Tiene dificultad para cubrir determinados puestos de trabajo?  
93 respuestas



En **Palencia** el 37,6% responde que si tiene dificultades para cubrir puestos de trabajo, el 48,4% no sabe o no contesta y un 14% dice no tener problemas para contratar.

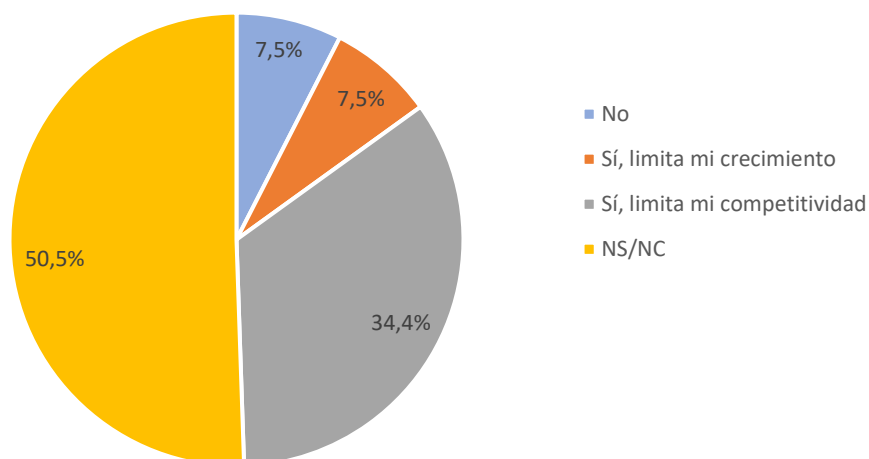
14. ¿Tiene dificultad para cubrir determinados puestos de trabajo?  
456 respuestas



En Castilla y León el 76,8% dice que si tienen dificultades para contratar, un 23,2% no.

15. ¿No encontrar personal adecuado supone una limitación a su empresa?

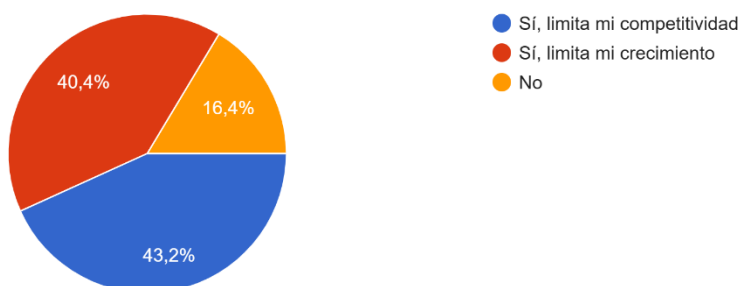
93 respuestas



En **Palencia** el 50,5% no sabe o no contesta, el 34,4% considera que es una limitación para la competitividad, el 7,5% ve que la imposibilidad de encontrar personal limita su crecimiento y el 7,5% no considera que le afecte.

15. ¿No encontrar personal adecuado supone una limitación a su empresa?

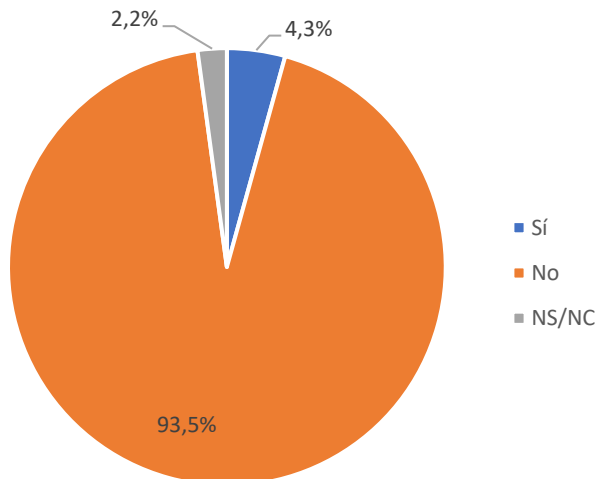
458 respuestas



En Castilla y León el 43,2% ve limitada por la falta de personal su competitividad, el 40,4% ve que limita su crecimiento y el 16,4% no ve que le afecte.

16. ¿Ha realizado inversiones este año?

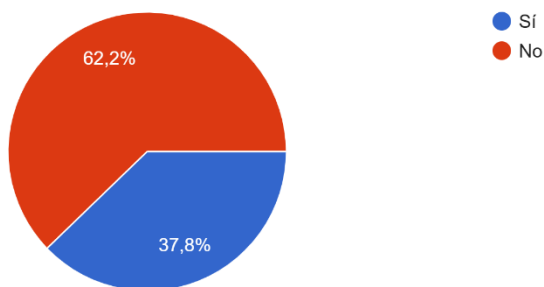
93 respuestas



En Palencia el 93,5% no ha realizado ninguna nueva inversión este año, sólo el 4,3% de las empresas si que ha realizado alguna inversión.

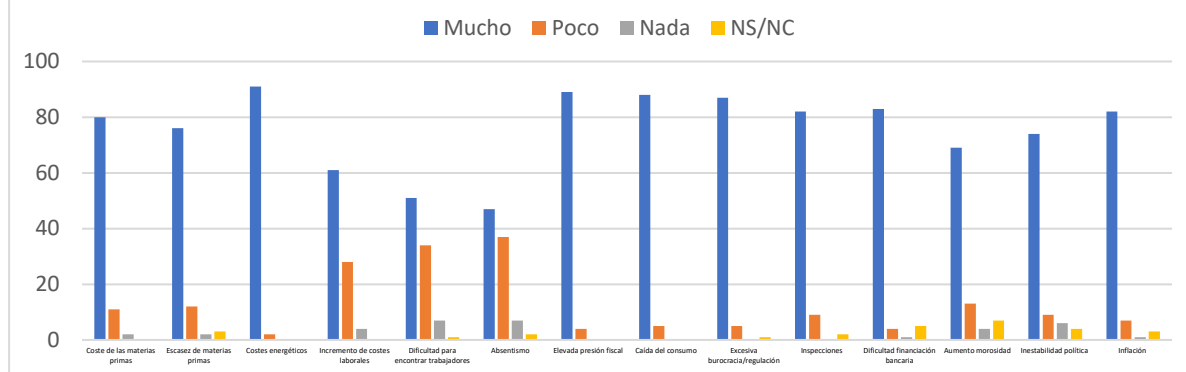
16. ¿Ha realizado inversiones este año?

532 respuestas



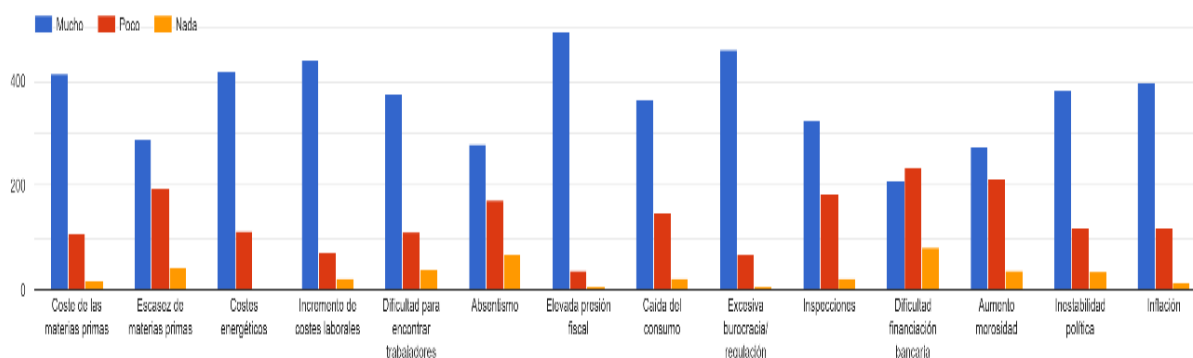
En Castilla y León el 62,2% no ha realizado inversiones y un 37,8% si.

20. En qué medida le preocupan los siguientes problemas (mucho, poco, nada)



En Palencia todas las cuestiones planteadas preocupan bastante actualmente, la presión fiscal, la caída del consumo, el exceso de burocracia, los elevados coste, el absentismo...

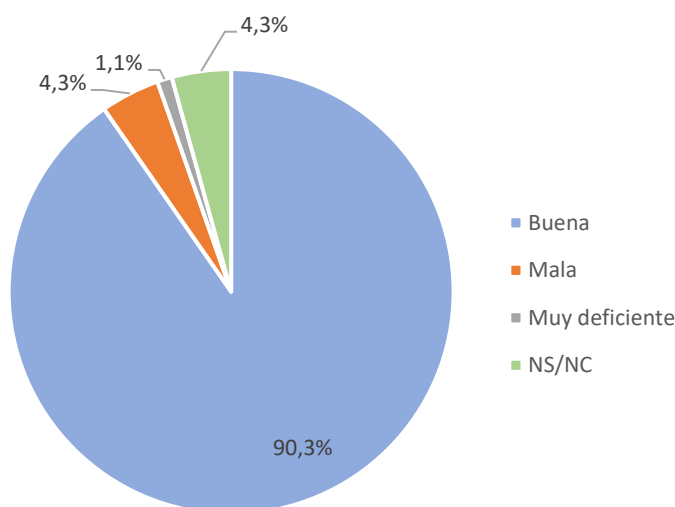
20. En qué medida le preocupan los siguientes problemas (mucho, poco, nada)



En Castilla y León la apreciación es la misma

21. ¿Cómo percibe la calidad de las infraestructuras y servicios de su entorno?

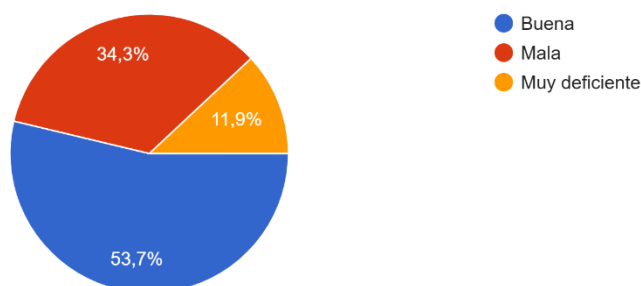
93 respuestas



En **Palencia** el 90,3% la percepción de la calidad de las infraestructuras es buena, sólo el 4,3% considera que es mala.

21. ¿Cómo percibe la calidad de las infraestructuras y servicios de su entorno?

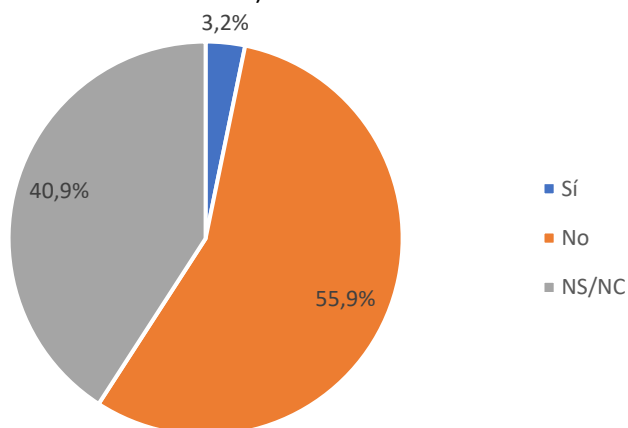
536 respuestas



En Castilla y León también consideran que las infraestructuras son buenas el 53,7% el 34,3% que es mala y destaca el dato de un 11,9% que considera que son muy deficientes.

23. ¿Afecta a su empresa la coyuntura internacional? (tipo de cambio, conflictos, problemas en las cadenas de suministro...)

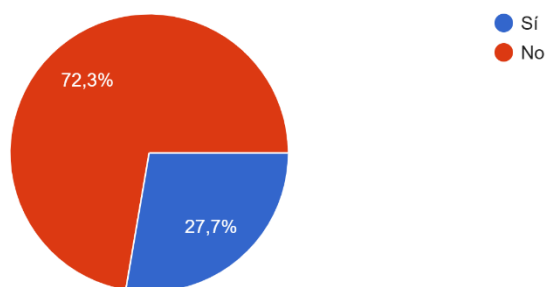
93 respuestas



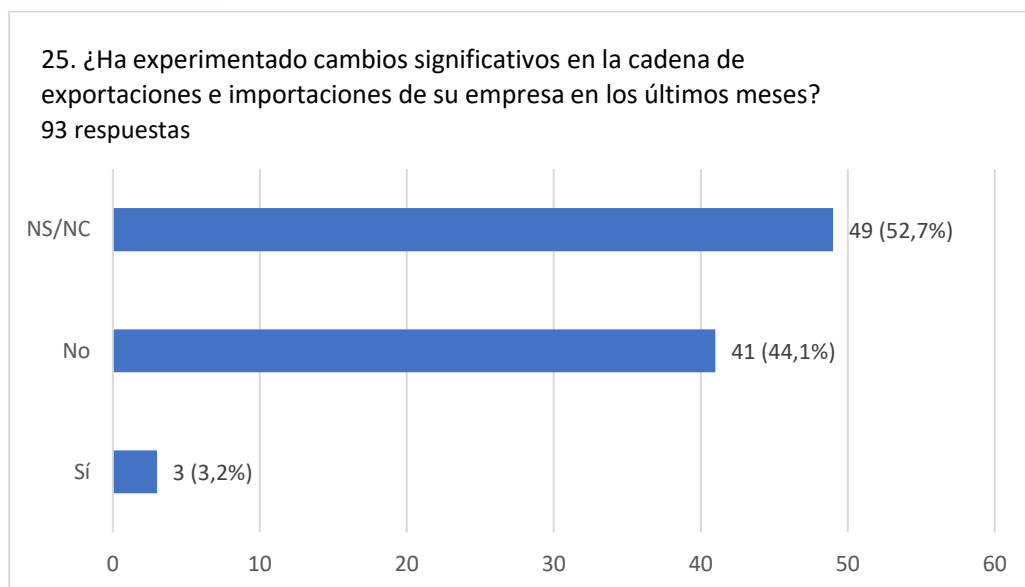
En **Palencia** el 40,9% no sabe no contesta y un 55,9% considera que no le afecta la coyuntura internacional, solo se ve afectado un 3,2%

23. ¿Afecta a su empresa la coyuntura internacional? (tipo de cambio, conflictos, problemas en las cadenas de suministro...)

491 respuestas

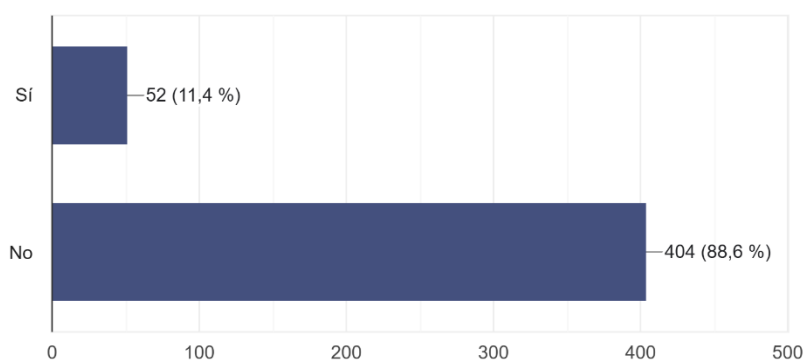


En Castilla y León el 72,3% no considera que le afecten las cuestiones internacionales, si se ven afectados un 27,1%

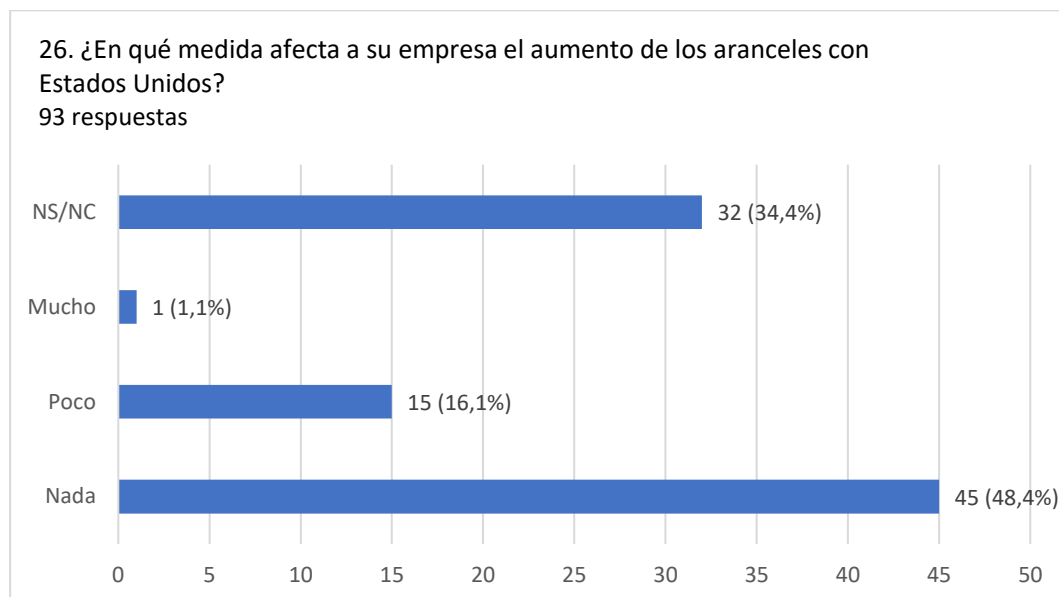


En **Palencia** el 52,7% no sabe o no contesta y un 44,1% no ha experimentado cambios.

25. ¿Ha experimentado cambios significativos en la cadena de exportaciones e importaciones de su empresa en los últimos meses?  
456 respuestas

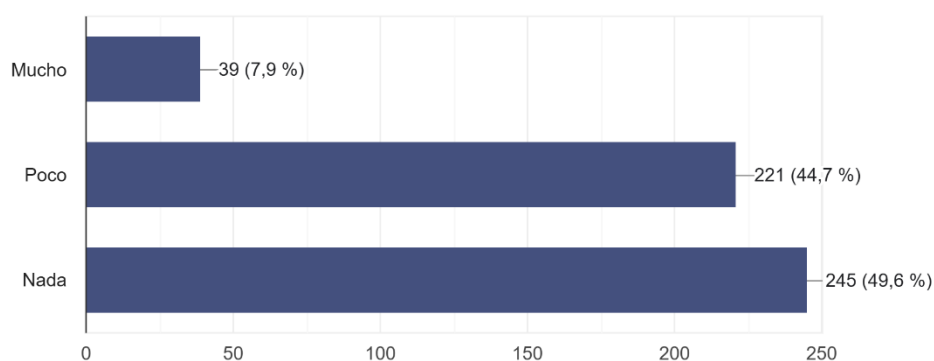


En Castilla y León el 88,6% no ha experimentado cambios, el 11,4% si.



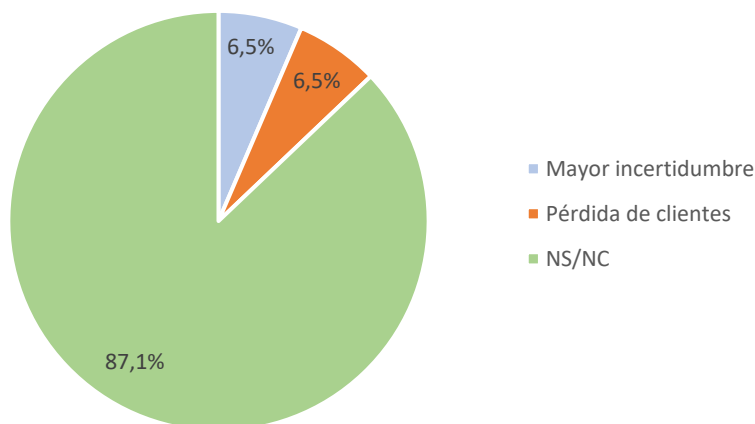
**En Palencia un 48,4 % no se ve afectado por los aranceles de EEUU, no sabe o no contesta el 34,4% y el 16,1% poco.**

26. ¿En qué medida afecta a su empresa el aumento de los aranceles con Estados Unidos?  
494 respuestas



**En Castilla y León el 49,6% no se ve afectado, el 44,7% poco y el 7,9% mucho.**

27. ¿Cómo le afecta?  
93 respuestas



**En Palencia el 87,1% no sabe o no contesta, al 6,5% les preocupa la incertidumbre y la pérdida de clientes.**

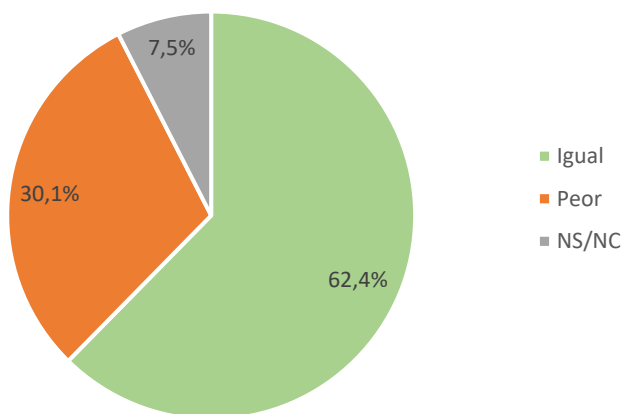
27. ¿Cómo le afecta?  
179 respuestas



**En Castilla y León al 64,2% les afecta mucho la incertidumbre y al 8,4 % la reducción de márgenes comerciales debido a los costes de los intermediarios.**

28. ¿Cómo prevé que evolucione estos últimos meses del año la situación de la economía española?

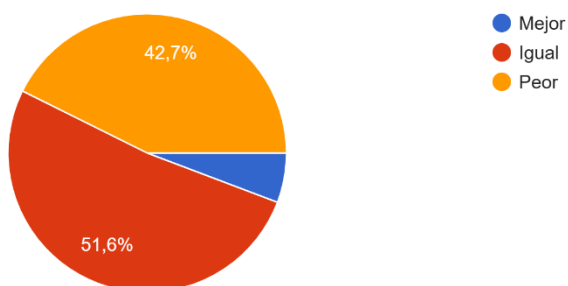
93 respuestas



**En Palencia el 62,4% considera que la evolución de la economía será la misma que en los últimos meses, el 30,1% que irá a peor y un 7,5% no sabe.**

28. ¿Cómo prevé que evolucione estos últimos meses del año la situación de la economía española?

504 respuestas



**En Castilla y León el 51,6% también considera que la evolución será igual, y un 42,7% que irá a peor.**

## CONCLUSIONES

Analizados los datos de la encuesta realizada, se desprende que las empresas que han contestado en la Provincia de Palencia pertenecen al sector de hostelería, servicios y comercio. En el resto de las provincias de Castilla y León también hay que tener en cuenta a empresas del sector industrial. Mayoritariamente son autónomos u con menos de 10 trabajadores y el caso de sectores industriales están entre 11 y 50 trabajadores. Ante las cuestiones económicas, en Palencia consideran que la facturación ha disminuido cuestión que se compara con otras provincias en las que si existe un porcentaje que considera que ha habido una leve subida. En lo que si conciden es en considerar que los costes, tanto de suministros como de personal han subido o mantenido. Esta cuestión hace que sus márgenes comerciales hayan disminuido y en el mejor de los casos se ha mantenido. Las previsiones tampoco son muy favorables, ya que piensan que la situación como mucho se mantendrá.

Si analizamos la creación de empleo es una cuestión que se ha mantenido en el último cuatrimestre siendo su previsión a futuro mantenerla y en algunos casos disminuir. Los contratos previstos serán para cubrir bajas, vacaciones o jubilaciones. El no contratar por el momento no es una limitación para su actividad.

Desde el punto de vista de las inversiones, no se prevé realizar nuevas en la mayoría de los casos.

Las grandes preocupaciones son presión fiscal, la caída del consumo, el exceso de burocracia y el coste del absentismo laboral.

Consideran en un porcentaje muy alto que la calidad de la infraestructuras es buena.

En relación a la coyuntura internacional, la situación arancelaria con EEUU y las exportaciones, al ser las empresas que han contestado muy pequeñas o de sectores mayoritariamente de servicios, consideran que no se ven afectados.

La percepción de la evolución de la economía es muy poco optimista.